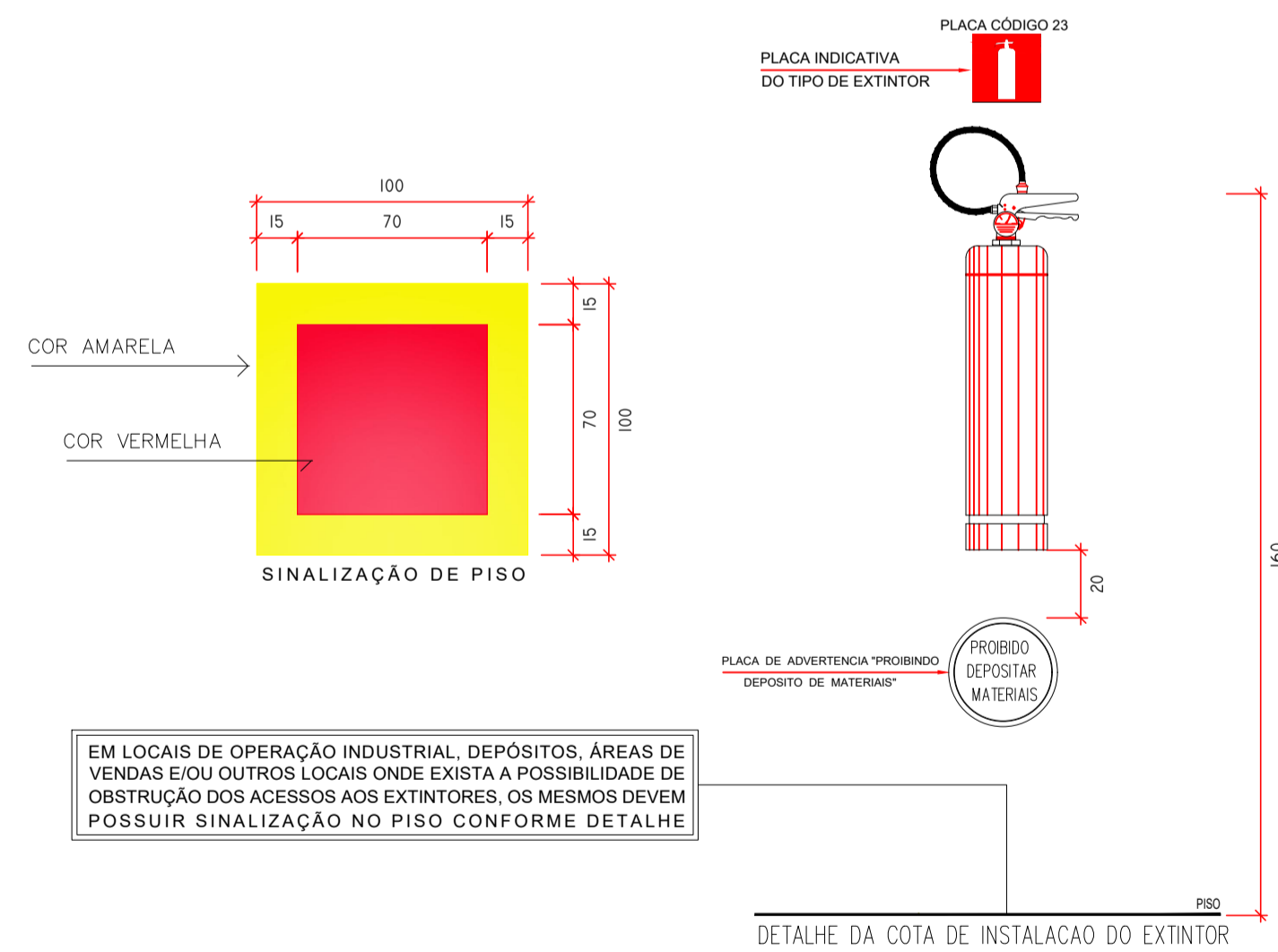


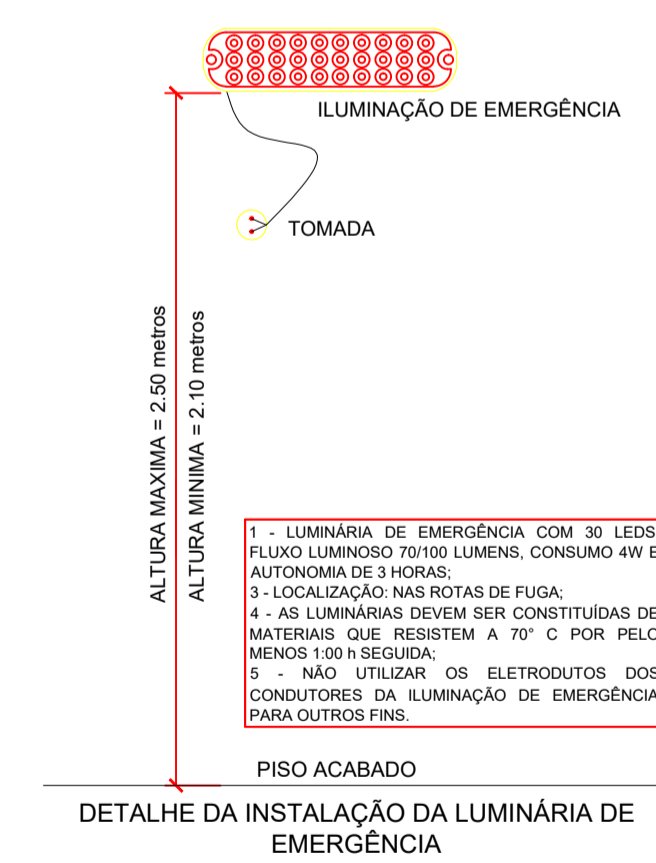
QUADRO DE SINALIZAÇÃO (IT 20/2017 - CBMRO)				
CODIGO	SÍMBOLO	SIGNIFICADO	FORMA E COR	APLICAÇÃO
PR		Proibido fumar	SÍMBOLO RETANGULAR FUNDO BRANCO PICTOGRAMA FOTO-LUMINESCENTE	Nas Centrais de GLP.
AS		Cuidado, risco de choque elétrico	SÍMBOLO TRIANGULAR FUNDO AMARELO PICTOGRAMA PRETO FAIXA TRIANGULAR PRETA	Próximo a instalações elétricas que oferecem risco de choque
S1		Saída de emergência à direita	SÍMBOLO RETANGULAR FUNDO VERDE PICTOGRAMA FOTO-LUMINESCENTE	Indicação do sentido, direita, de saída de emergência
S2		Saída de emergência à esquerda	SÍMBOLO RETANGULAR FUNDO VERDE PICTOGRAMA FOTO-LUMINESCENTE	Indicação do sentido, esquerda, de saída de emergência
S3		Saída de emergência com uma porta	SÍMBOLO RETANGULAR FUNDO VERDE PICTOGRAMA FOTO-LUMINESCENTE	Indicação de uma saída de emergência a ser fixada acima da porta para indicar o seu acesso
S12		Saída de emergência	SÍMBOLO RETANGULAR FUNDO VERDE PICTOGRAMA FOTO-LUMINESCENTE	Indicação de saída de emergência

LEGENDA EQUIPAMENTOS		
SÍMBOLO	UN.	DESCRIÇÃO
	UN.	EXTINTOR PO QUÍM. SECO - BC (20-B-C)
	UN.	EXTINTOR PO QUÍM. SECO - ABC (2-A, B-C)
	UN.	EXTINTOR CO2-5 (B-C)
	UN.	CARGA D'ÁGUA - (2-A)
	UN.	PONTO DE ILUMIN. EMERGÊNCIA
	UN.	ROTA FUGA - DIREÇÃO A SEGUIR
	UN.	ROTA FUGA - SAÍDA FINAL

**DETALHE DE INSTALAÇÃO DOS EXTINTORES PORTÁTEIS**

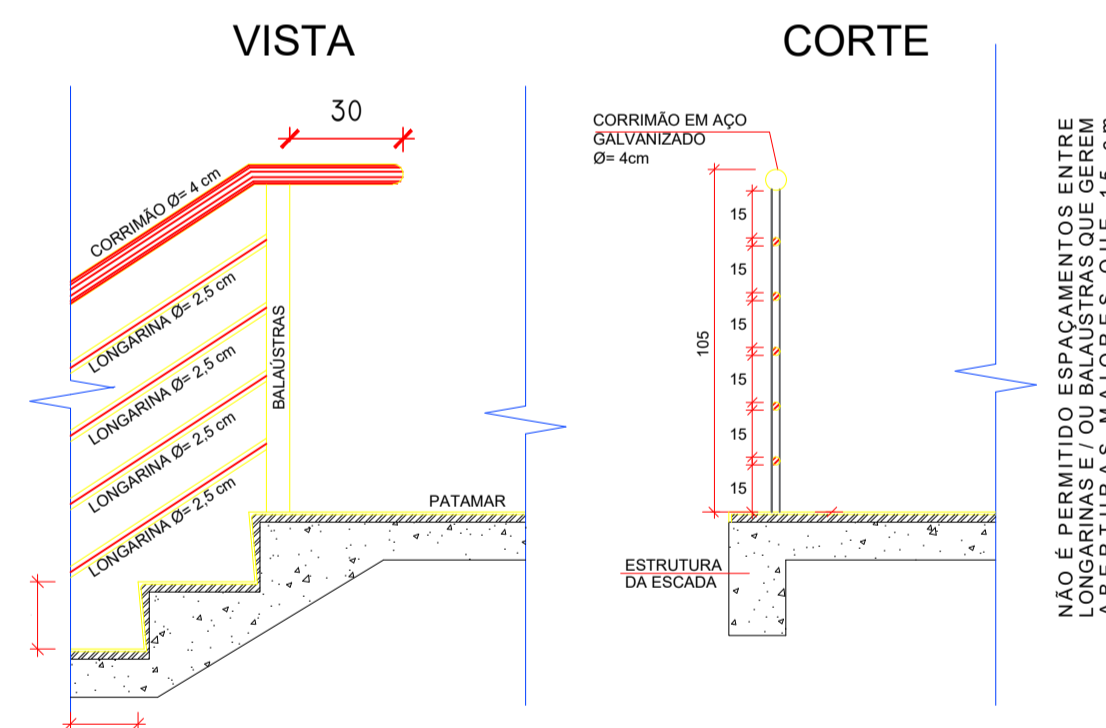


**DETALHE DA INSTALAÇÃO DA LUMINÁRIA DE EMERGÊNCIA**

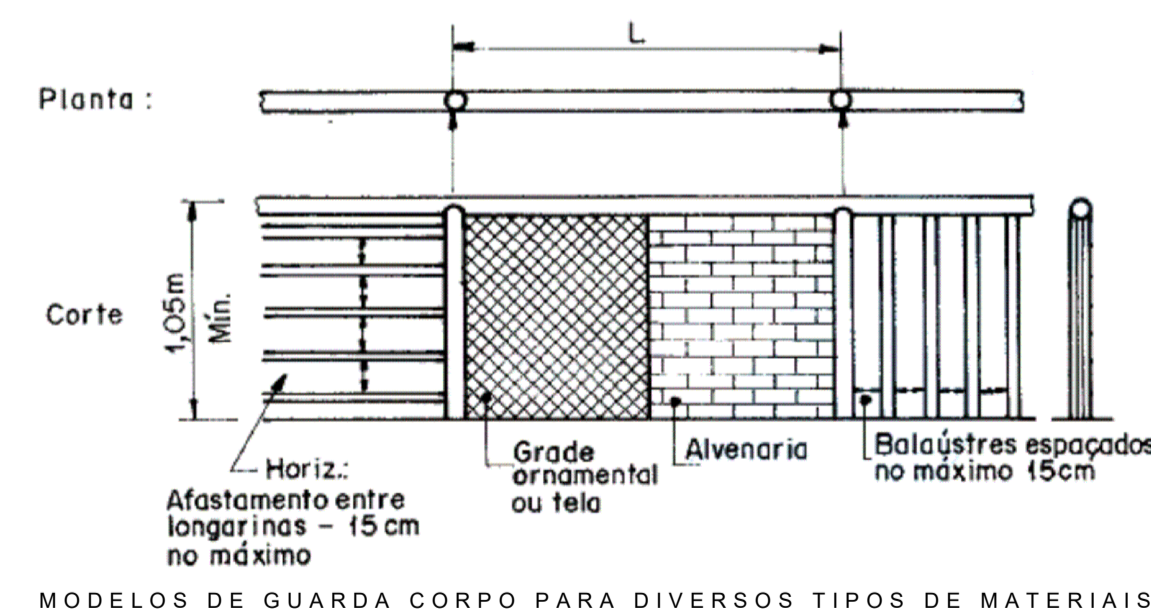


- LUMINÁRIA DE EMERGÊNCIA COM 30 LEDs, FLUXO LUMINOSO 70/100 LUMENS, CONSUMO 4W E AUTONOMIA DE 3 HORAS.
- LOCALIZAÇÃO NAS ROTAS DE FUGA.
- AS LUMINÁRIAS DEVEM SER CONSTITUÍDAS DE MATERIAIS QUE RESISTEM A 70° C POR PELO MENOS 100h SEGUNDA.
- NÃO UTILIZAR OS ELETRODUTOS DOS CONDUTORES DA ILUMINAÇÃO DE EMERGÊNCIA PARA OUTROS FINS.

**DETALHE GENÉRICO DE CORRIMÃO**



**DETALHE GENÉRICO DO GUARDA CORPO**  
DET. TÉCNICO 12



A ALTURA DAS GUARDAS, INTERNAMENTE, DEVE SER, NO MÍNIMO, DE 1,05 M AO LONGO DOS PATAMARES, CORREDORES, MEZANINOS, E ETC. PODERÃO SER CONSTRUÍDAS UTILIZANDO-SE DE BALAUSTRAS VERTICAIS, LONGARINAS INTERMEDIÁRIAS, GRADES, TELAS, VIDROS DE SEGURANÇA LAMINADOS OU ARAMADOS, DE MODO QUE UMA ESFERA DE 15 CM DE DIÂMETRO NÃO POSSA PASSAR POR NENHUMA DAS ABERTURA

PROJETO PREVENÇÃO E COMBATE À INCÊNDIO E PÂNICO - PLANTAS BAIXAS.	PRANCHA 05/06	ESCALA INDICADA
USO DA EDIFICAÇÃO CASA DE SAÚDE, HOSPITAL	ZONEAMENTO ZONA RURAL	COEF. DE APROVEITAMENTO
LOCAL DA OBRA BR-364, KM 17 CIDADE: PORTO VELHO	ESTADO: RONDÔNIA	DATA 19/02/2021
PROPRIETÁRIO CASA DE SAÚDE SANTA MARCELINA	CPF/CNPJ: CNPJ Nº 60.742.616/0002-40	TX. DE OCUPAÇÃO
SITUAÇÃO SEM ESCALA	PROPRIETÁRIO CASA DE SAÚDE SANTA MARCELINA CNPJ Nº 60.742.616/0002-40  RESPONSÁVEL TÉCNICO EDUARDO ALMEIDA OLIVEIRA CREA. Nº 3.995-D/RO	
ÁREAS (M²) SALÃO PSICOSSOCIAL: 238,20 m²		
ESPAÇO PARA APROVAÇÃO	ESPAÇO PARA APROVAÇÃO	
DECLARO QUE A APROVAÇÃO DO PROJETO NÃO IMPLICA NO RECONHECIMENTO PELA PREFEITURA DO DIREITO DE PROPRIEDADE DO TERRENO		